



!mpulsive kids tour

VOORWOORD

Met de !Mpulsive Kids Tour willen we kinderen laten buiten spelen, kennis laten maken met street art én jullie laten kennis maken met de sociale woonwijken van de stad. Want achter iedere gevel zit misschien ook wel een kind die wil spelen, ontdekken en vertellen.

Jullie kunnen de !Mpulsive Kids Tour in één keer doen, of af en toe een stukje... of gewoon het boekje doorlopen.

Onze belangrijkste missie is om iedereen te laten kennis maken met de !Mpulsive Girl Tour.



MEE TE NEMEN

In deze bundel staat per werk een opdrachtje. Volgende zaken neem je best mee:

- krijtjes
- papier
- tekenpotlood
- kleurpotloden



@impulsivegirltour



www.impulsivegirltour.com



scan de QR codes aan de muur







LEGENDE

Graffiti kan je op zoveel manieren beleven en bekijken. Met dit boekje kijk je misschien wel anders naar een werk dan je eerst dacht. Bij elke opdracht staat er een symbool die zegt wat je moet doen.



GA OP ZOEK



PRAAT MET ELKAAR



KNUTSEL EN TEKEN



KRIJTTEKENING



CHECK ONLINE



DOE OPDRACHT



FOTO-OPDRACHT

Nush Poke - Eeuwige Lente

Hoogland 17, Kruiseke

Betekenis: Iedereen zorgt ervoor dat de wereld bestaat zoals ze is.




Opdracht:

Duik mee in de magische wereld van Nush Poke!
Hoe lang kan je jouw adem inhouden om de
onderwaterwereld te ontdekken?!

Mme la Belge - Tous ensemble

John Edenstraat 22, Kruiseke

Betekenis: Deze muurschildering laat allemaal verschillende gezichten zien, alsof ze samen een grote puzzel vormen. Elk gezicht is speciaal en hoort erbij. Samen laten ze zien hoe mensen verschillend zijn, maar toch bij elkaar horen. De blikken en lijnen tussen de gezichten stellen voor hoe we allemaal met elkaar praten, lachen, en elkaar helpen, of we nu dichtbij of ver weg zijn. Elk gezicht heeft een eigen verhaal dat de andere verhalen mooier maakt.



Opdracht:

Wie zijn jouw gezinsleden?

Welke specifiek, uiterlijk kenmerk heeft elk gezinslid apart. Welke kleur past bij je zus, broer, (plus)mama of (plus)papa?



Opdracht: Teken jouw gezin op de gevel met hun specifieke uiterlijke kenmerken en in een kleur die bij hen past!



SJ Design - Vriendschap in de schaduw van de vos

Dr. Dumontstraat 6, Wervik

Betekenis: De natuur, mens en dier leren ons dat we mét elkaar moeten samenleven.





Opdracht: Plooi een blaadje in 3 delen.

Op het bovenste deeltje van het blaadje teken je het hoofd van een dier. Teken het stukje van de nek net op het middelste deeltje

Plooi nu het blaadje zodat de ander niet ziet wat je hebt getekend.

Geef je blaadje door en zorg dat de ander enkel het midden van je blaadje ziet.

Teken op dit deel een element uit de natuur (een stok, een stam, een blad, een wolk, ...) - start aan de nek van de vorige en eindig op het begin van deel 3.

Plooi nu weer je blaadje zodat je niks ziet en geef het opnieuw door.


Teken op het onderste deel van het blad menselijke benen. Plooi nu jullie kunstwerk open!



Atelier Louves - Vogels en vormen

Onafhankelijkheidsstraat 17, Wervik

Betekenis: Alles in het kunstwerk hoort bij elkaar en vormt één geheel. Je ziet vogels die samen dezelfde kant op vliegen, alsof ze elkaar helpen. Elke vogel is anders, maar samen maken ze iets moois. De vormen en kleuren zorgen voor rust en balans, alsof alles goed bij elkaar past. Het laat zien dat natuur en stad samen kunnen leven, net als een goed team.



Opdracht:

Scheur een blaadje uit je boekje of misschien vind je wel nog ergens een blaadje.

Op de volgende pagina leer je hoe je een éénvoudige origamivogel maakt!

1



Start met een vierkant blad.

2



Leg het zoals een ruit.

3



Vouw in tweeën door de linkerhoek naar rechts te verplaatsen.

4



Vouw de onderste hoek naar de bovenste hoek.

5



Draai het papier om.

6



Vouw de bovenste laag schuin omhoog. Dit is de vleugel van de vogel.

7



Draai het
horizontaal om.

8



Vouw de bovenste laag
schuin omhoog. Zorg dat
beide vleugels nu bij
elkaar passen.

9



Trek de ogen en je
vogel is klaar om te
vliegen.

Iota - Soothsayer

Hendrick Conciensestraat 8, Wervik

Betekenis: Dit kunstwerk laat zien hoe mensen zich soms sterk en soms juist kwetsbaar voelen. Het laat het verschil zien tussen het zachte en kwetsbare menselijke lichaam en de sterke, harde texturen van stenen en mineralen.



Opdracht:

Stenen zijn hard – scharen zijn scherp en bladen kan je plooiën. Speel blad-steen-schaar. De eerste tot aan 3 punten is vanaf nu onsterfelijk!

Joolsmarools - Save a fox

Kruisekestraat 71, Wervik

Betekenis: Mensen moeten leren om samen te leven met dieren. Dieren zijn geen dingen, maar levende wezens die ook voelen en blij of bang kunnen zijn.

Dit is ook een speciaal stukje voor Mikayla Raines, die haar hele leven bezig was met het redden van de vos!



Opdracht:

Check op instagram hoe mooi deze dieren wel zijn!

#saveafox



Pegasus - Oceaan en hemel

Ten Brielenlaan 4, Wervik

Betekenis: De mural is gebaseerd op het kinderboek "de oceaan en de hemel" - Voor wie zich klein voelt in een wereld vol grote vissen: spring op een kwal en vaar weg of stijg op naar de hemel en ontdek nieuwe werelden.



Opdracht:


Luister hier naar het verhaal van
Oceaan en Hemel...



Pink Painter - love yourself

Louis Geutenwijk 20, Wervik

Betekenis: "love yourself" betekent jezelf graag zien! Geloof in je talenten, maar ook wat jij kan betekenen voor een ander.



Opdracht:

Maak met een krijtje op de stoep jouw naam en probeer deze in 3D om te zetten.

SAAR

Stap 1: schrijf eerst je naam in dikke drukletters.



Stap 2: maak daarna , in lichte krijtlijn, schuine lijnen die parallel aan elkaar grenzen



Stap 3: waar de lijnen de letter grenzen overtrek je nu hard tot steeds +-10 cm ver



Stap 4: verbind de lijnen evenwijdig met de letter.

Laxmi Manuela - Zussenliefde

Esdoornstraat 73, Wervik

Betekenis: In een wereld waar soms ruzie is en mensen het niet altijd eens zijn, laat dit kunstwerk zien hoe fijn het is om samen te zijn. De twee zussen leunen met hun hoofden tegen elkaar. Dat laat zien dat ze elkaar helpen, vertrouwen en nooit alleen laten, ook al zijn ze niet alleen maar familie van bloed.

De bergen op de achtergrond laten zien dat er soms moeilijke dingen zijn, maar ook dat je sterk kunt blijven. Ze zeggen eigenlijk: zelfs als iets heel groot of moeilijk lijkt, kun je het samen aan.



Opdracht:

Als jij een grote berg zou moeten beklimmen... wie zou je meenemen en wat zou er in je rugzak zitten?



Covered by Ar - Stralende eenheid in diversiteit

Hellestraat 66, Wervik

Betekenis: Het samen vasthouden van verschillende planten laat zien dat we samen sterk zijn, ook al zijn we verschillend. Het samen laten branden van een lichtje laat zien hoe belangrijk het is om samen te werken en elkaar te helpen groeien. Net zoals verschillende planten samenwerken voor het licht, kunnen mensen van allerlei achtergronden ook samenwerken voor een mooiere en betere wereld.



Opdracht:

Ga op zoek naar het licht via het doolhof op de volgende pagina!



Amy Aneca - Verschillend en toch gelijk

Menensesteenweg 177, Wervik

Betekenis: In dit kunstwerk zie je een vrouw met een mysterieuze uitstraling, die laat zien hoe mensen anders kunnen zijn in hoe ze denken en voelen. Maar zelfs met al die verschillen, hebben we toch allemaal dezelfde dingen nodig. De orchideeën in het kunstwerk staan symbool voor dit idee: ook al zien we er anders uit van buiten, diep vanbinnen zoeken we allemaal naar rust en geluk.



Opdracht:

Bingo! Zoek een gelijkenis bij elkaar en iets waar van je verschilt. Makkie? Probeer dan 2 gelijkenissen te vinden en 2 verschillen!

Ems - Liefde!

Guido Gezellestraat 65A & 65B, Geluwe

Betekenis: In de Middeleeuwen waren er veel rozenbottels (bloemen) in onze regio. Ze waren een teken van de liefde die mensen voor elkaar hadden en die ze moesten koesteren



Opdracht:

De tekening is één groot doolhof. Hoe langer je kijkt hoe meer je ziet.

Zoek...



3x zelfs!



en dit?



en die?

Hoeveel
rozebottels
tel je?



Alica Martha - krachtig samen

Vlaslaan 14, Geluwe

Betekenis: Een bloem is speciaal en mooi op zichzelf. Maar als je veel bloemen samen in een boeket stopt, wordt het nog mooier. Mensen zijn ook zo: we zijn allemaal uniek en speciaal, en als we samenwerken, worden we nog sterker en slimmer



Opdracht voor thuis:

Maak je eigen boeket met deze tutorial.





Kleur me in!

Océane Cornille - de klaproos

Wervikstraat 41, Geluwe

Betekenis: Het samen vasthouden van verschillende planten laat zien dat we samen sterk zijn, ook al zijn we verschillend. Het samen laten branden van een lichtje laat zien hoe belangrijk het is om samen te werken en elkaar te helpen groeien. Net zoals verschillende planten samenwerken voor het licht, kunnen mensen van allerlei achtergronden ook samenwerken voor een mooiere en betere wereld.



Zoek de 5 verschillen



Lorelia - ode

Dourdan 49, Geluwe


Betekenis: Tijdens het maken van het kunstwerk gebeurde er iets heel verdrietigs: de papa van Lore is overleden. Daardoor werd het werk extra persoonlijk en vol gevoel. Lore besloot haar plan te veranderen en er een soort zelfportret van te maken, met de schaduw van haar papa erbij. Zo is hij nog altijd een beetje bij haar, als steun en bescherming. De vlinders in het werk laten zien dat dingen kunnen veranderen, maar dat liefde nooit verdwijnt.

Ze staan ook voor herinneringen die blijven bestaan, zelfs als iemand er niet meer is.



Opdracht:

Laat de vlinders verder leven op de stoep.
Teken een vlinder en vul zijn vleugels met liefde!
Probeer verschillende vlinders uit
gesloten vleugels, halfopen vleugels, open vleugels,...



Maité Vanpoucke - diverse kronkels




Hogeweg 71, Menen

Betekenis: Deze letters zijn niet zoals de gewone letters die je kent. Ze zijn een beetje gek en anders, dus iedereen kan er iets anders in zien. Misschien zie jij er iets anders in dan iemand anders, en dat is helemaal goed! Dat betekent dat iedereen op zijn eigen manier mag denken en ontdekken. Met 'Celebrate Diversity' wil ik zeggen dat iedereen erbij hoort, hoe verschillend we ook zijn. Dit werk nodigt je uit om te zoeken naar wat jou speciaal maakt en dat te vieren. Het laat zien dat onze verschillen ons niet uit elkaar halen, maar ons juist sterker en rijker maken.



Opdracht:


1. Maak een kriebelkrabbeltekening
2. Zoek in de wirwar een tekening en overtrek deze!



Studio Hurr - microwereld

Kersenlaan 40, Menen

Betekenis: De wereld is heel groot en we kennen nog lang niet alles. Studio Hurr kijkt naar een klein, fantasierijk wereldje vol ideeën en dromen. Daar leeft alles en iedereen samen in vrede. In die microwereld helpen ze elkaar en zijn ze vriendelijk voor iedereen. De grote wereld kan daar nog veel van leren!



Ik zit 12 keer verstopt.
Zoek en kleur me 12 keer
op de volgende pagina



Opdracht:

De microwezentjes maken heel wat avonturen mee!
Duik in de zoekplaat op de volgende pagina en ontdek
alles wat ze daar beleven!

@STUDIOHURR
@LaLi.iNKS



Fien tekent - Pink people


Engelandstraat 1, Meneen

Betekenis: Stel je een groot huis voor dat helemaal gevuld is met een roze, warme wereld. In dat huis wonen allemaal figuurtjes en dieren samen. Ze zijn een beetje als een team: ze helpen elkaar om recht te blijven staan en samen te spelen. Niemand staat alleen, iedereen hoort erbij

De figuren zijn zwart en wit getekend, een beetje zoals duidelijke tekeningen in een kleurboek. Daardoor zie je van ver heel goed hoe ze met elkaar bewegen en samen iets aan het doen zijn. Het lijkt soms alsof ze bijna een dans maken op de muur!

En dan... boven de haag steken er twee hoofdjes uit 🙈

Die kijken stiekem over het groen. Alsof ze denken: "Hé, wat gebeurt daar allemaal achter die muur? Zullen we eens gaan piepen?"



Opdracht:

Werk samen. Kies 2 punten op de stoep (ongeveer 6 meter uit elkaar). Probeer samen van punt A naar punt B te gaan in zo weinig mogelijk stappen.

Sokaris - Mental health

Ter Beke 102, Mene

Betekenis: Dit werk gaat over hoe kwetsbaar onze gedachten en gevoelens soms kunnen zijn. We voelen ons pas echt goed als we verbonden zijn met anderen. De meteorieten staan voor hoe bijzonder en zeldzaam zulke verbindingen kunnen zijn, terwijl de planten laten zien hoe belangrijk het is om verbonden te zijn met de natuur en de wereld om ons heen.



Opdracht:

Op de volgende pagina zie je een hand staan! Bij elke vinger moet je iets over jezelf schrijven.

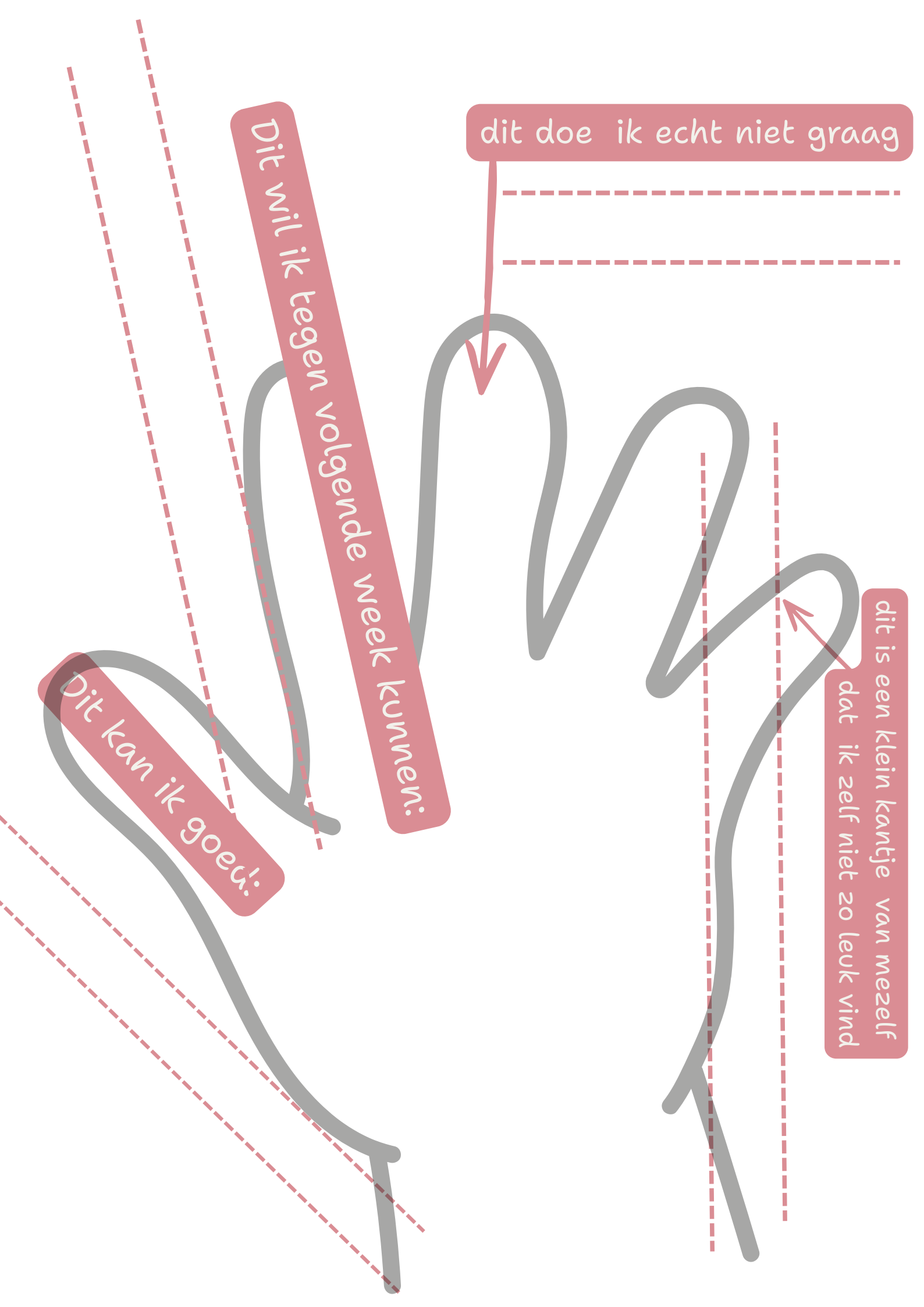
dit doe ik echt niet graag



Dit wil ik tegen volgende week kunnen:

Dit kan ik goed:

dit is een klein kantje van mezelf
dat ik zelf niet zo leuk vind



Lucile van Laeken - Universum

Voskenstraat 14, Menen

Betekenis:


Je moet de twee muren verbinden om de scène te kunnen begrijpen. Je ziet de verbinding tussen de aarde en het hele universum...



Opdracht:

Deze cartoonistische figuren kijken op het werk naar het universum. Bedenk nu iets anders waar ze naar kijken!

Nieuw ontwerp



Albine Quioui - Un bouquet de fleurs

Koningstraat 30, Menen

Betekenis: Bloemen zijn vaak het eerste cadeau waar we aan denken als we iemand ontmoeten. Hun kleuren en geuren brengen mensen samen en vertellen iets zonder woorden, of iemand er nu is, niet kan komen, leeft of is overleden. Bloemen zijn als een kunstwerk van de natuur en laten ons voelen hoe we verbonden zijn met anderen en de wereld om ons heen.




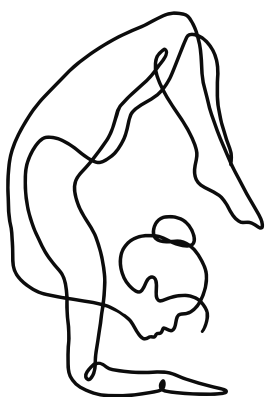
Opdracht:

Welke kleur bloem zou je geven aan wie en waarom?

Lisa Golddd - Be you-nique

Kortrijkstraat 60 & 70, Menen

Betekenis: Iedereen is uniek en anders, en dat is helemaal oké! Het is belangrijk dat je altijd jezelf kunt zijn, zelfs als je anders bent dan anderen. Iedereen hoort erbij en samen maken we de wereld bijzonder.



Opdracht:

Probeer in één lijn een uniek personage te creëren op de stoep.

't Schoonschrift - Pak de zon en straal


Poststraat 5, Menen

Betekenis: Pluk zelf je geluk zodat je een zonnetje kan zijn voor iemand anders. Kom samen en deel jouw geluk voor een meer kleurrijke en vrolijke wereld.



Opdracht:

Maak een even krachtige quote met krijt op de stoep. Hoe?



1. Zeg allemaal een werkwoord.
2. Kies samen met welk werkwoord je verder doet.
3. Maak daarna met het gekozen werkwoord een zin.
4. Bepaal nu welke zin het wordt en teken het met krijt op de stoep!



Zolang je ademt, leeft er hoop.

N.V. - 17 JAAR

Jonk. - Vergeet hen niet

Moeskroenstraat 100, Mene

Betekenis: Met dit werk wil Jonk aandacht geven aan een groep mensen die vaak vergeten worden, de daklozen.



Opdracht:

Stel je voor dat je een dag zou doorbrengen zonder een thuis om naar terug te gaan, zoals een dakloze. Bedenk wat je zou doen om warm te blijven, eten te vinden en een plek te vinden om te slapen. Hoe zouden we dakloze mensen kunnen helpen?

Hélène Planquelle - niets is voor eeuwig

Harmoniestraat 20, Menen

Betekenis: De artieste verwijst naar een gedicht van Musset, die zegt dat alles om je heen kan verdwijnen: bladeren vallen, water droogt op en bloemen sterven. Maar in die broze wereld vinden twee mensen elkaar en houden elkaars "handen van klei" vast.

Klei betekent dat we sterk én kwetsbaar zijn, maar ook dat we kunnen veranderen.

Juist omdat niets blijft, is samen liefhebben zo bijzonder!



Opdracht: duimworstelen - Geef elkaar een hand en houd jullie duimen tegen elkaar. Probeer nu elkaars duim neer te duwen!

Art of May + Wheeping Hyena- Samen werken, samen denken, samen dromen

Dronckaertstraat 163, Rekkem


Betekenis: Je ziet verschillende handen die samenkomen en elkaar vasthouden. Zo laten ze zien dat samenwerken en samen zijn belangrijk is. De klapprozen staan voor dromen en nieuwe kansen Ook zie je twee tekenstijlen die in elkaar overvloeien, alsof alles één geheel wordt. Zo voel je extra sterk dat alles en iedereen met elkaar verbonden is



Opdracht:

Probeer de volgende tekening op 2 verschillende manieren in te kleuren: enkel met streepjes, stipjes, cirkels, met één kleur, licht vs donker, ...





Monica Villaroel - Sol y árbol

Kasteelhof 18, Rekkem

Betekenis: De zon geeft licht, warmte en energie om alles te laten groeien. De boom is sterk, hoort bij de natuur en heeft stevige wortels in de grond. Samen laten ze zien hoe belangrijk de natuur is voor ons leven.



Opdracht:





Verbind de punten, je moet ze niet allemaal verbinden... gewoon die die jij wil.

Je hebt ook geen cijfers die je kan volgen, dus mag je gewoon helemaal kiezen!

Ga voor dezelfde stijl zoals Monica Villaroel = abstract = enkel vormen.

Kleur daarna de tekening in.






Anaïs Lera - Samen stralen

Fonteinstraat 13 - Rekkem

Betekenis: In dit ontwerp zie je irissen die openbloeien en een glinsterende edelsteen verstoppen. De bloemen staan voor groei, nieuw begin en liefde die steeds sterker wordt. De edelsteen binnenin laat zien dat er in elke relatie iets kostbaars zit. Samen tonen bloem en steen dat liefde tegelijk zacht én krachtig kan zijn. En het idee is: samen worden we mooier als iedereen zijn eigen licht laat stralen



Opdracht:

Maak een leuke foto bij dit werk en post het op instagram #impulsivegirltour

Kitsune Jolene - Embrace

Vlasbloemstraat 6, Lauwe

Betekenis: Een knuffel zegt meer dan woorden. Het is een warme manier om te laten zien dat je er voor iemand bent. Als je elkaar vastpakt, voel je dat je samen sterker bent en elkaar kunt troosten. Een knuffel maakt alles een beetje beter!



Opdracht:

Geef elkaar een knuffel. Ééntje die zeker 30 seconden duurt en die van recht uit je hart komt!

L_ix - We all sleep under the same moon

Lendakkerlaan 3, Lauwe

Betekenis: Iedereen leeft onder dezelfde maan, hoe verschillend we ook zijn.



Opdracht:

We dromen allemaal als het nacht is. Welke droom wil je dat er écht eens uit komt?

Probeer daarna de dromen van elkaar tot één grote droom te krijgen!





